

## Rüttelplatte PCLX 16/45E

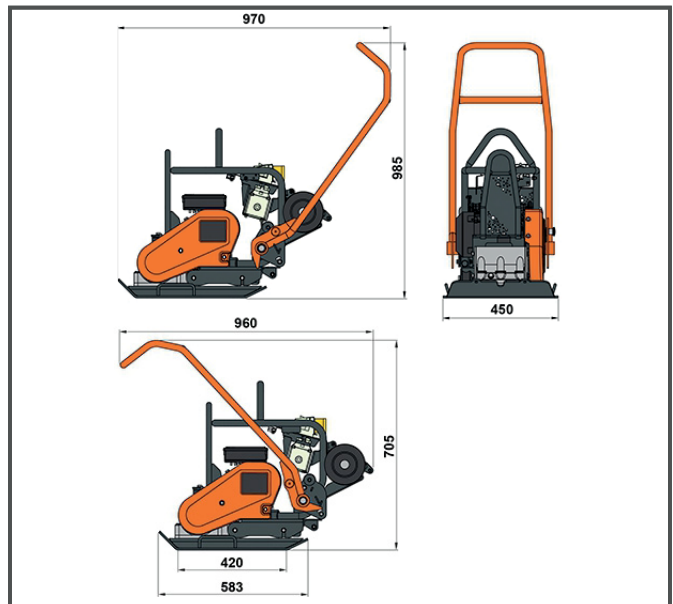
- schwere, professionelle, vorlaufende Rüttelplatte mit Elektromotor
- keine Abgase / keine Emissionen - ideal für den Einsatz in Innenräumen und schlecht belüfteten Umgebungen
- 8 mm starke & langlebige Grundplatte für eine perfekte Verdichtung
- Handgriff einklappbar, ideal für Transport & Lagerung
- integriertes, klappbares Fahrwerk für einen schnellen Standortwechsel



# PCLX 16/45E

## Ausstattung:

- schwere, professionelle, vorlaufende Rüttelplatte mit leistungsstarkem Elektromotor und Schutzrahmen mit Hehebügel
- keine Abgase/Emissionen - ideal für den Einsatz in Innenräumen und schlecht belüfteten Umgebungen
- 8 mm starke & langlebige Grundplatte, mit praktischen seitlichen Transportgriffen, für eine perfekte Verdichtung & hervorragenden Fahreigenschaften
- starke, ölbefüllte, 16 kN Vibrationseinheit mit hochwertigen Lagern für Zuverlässigkeit & Langlebigkeit
- mit integriertem, klappbarem Fahrwerk das einen schnellen & einfachen Standortwechsel gewährleistet
- komfortable Vibrationsdämpfer für längere und sichere Nutzungszeiten
- Handgriff einklappbar - ermöglicht eine platzsparende Lagerung sowie einen platzsparenden Transport



Integriertes, klappbares Fahrwerk für einen schnellen und einfachen Standortwechsel. Handgriffbefestigung und komfortable Vibrationsdämpfer.



Leistungsstarke Elektro-Rüttelplatte. Keine Abgase / keine Emissionen - ideal für den Einsatz in Innenräumen sowie schlecht belüfteten Umgebungen.





16 kN starke Vibrationseinheit mit stabiler, langlebiger und 8 mm dicken Grundplatte mit seitlichen Tragegriffen, für eine perfekte Verdichtung und hervorragenden Fahreigenschaften.

## Rüttelplatte

## PCLX 16/45E

Wechselstrommotor	230 V~ 50 Hz
Leistung P <sub>i</sub>	3,0 HP / 2,2 kW
Statischer Druck	517 kg/m <sup>2</sup>
Zentrifugalkraft	16 kN
Vorschub max.	27 m/min
Plattengröße	583 x 450 mm
Vibration	3,04 m/sek <sup>2</sup>
Betriebszeit max. (EAV)	324 min
Schalleistungspegel L <sub>WA</sub>	105 dB(A)
Gewicht ca. (N.W.)	97,0 kg
Artikel-Nr.	BEMCE4510

## Logistische Daten

REF	BEMCE4510
	960 x 450 x 705 mm + EP
	[VE 1] 97 kg + EP



ALTRAD LESCHA ATIKA GMBH  
 Josef-Drexler-Str. 8 - 89331 Burgau - Germany  
 Tel.: +49 (0) 82 22 / 4130-0 - Fax: +49 (0) 82 22 / 4130-24 - E-mail: info@lescha-atika.de  
[www.lescha-atika.de](http://www.lescha-atika.de)